



LARIS SURVIVAL
SCHOOL

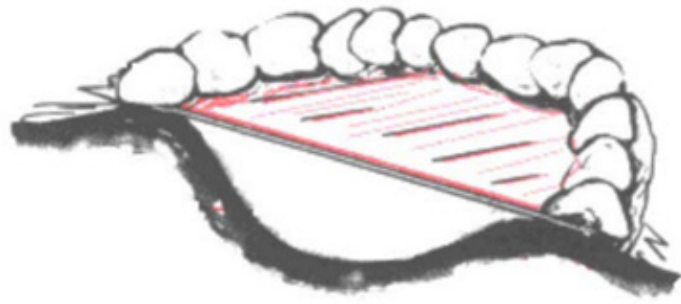


LARISOV PRIROČNIK:

BIVAK



K. Berger, *Backpacking and Hiking*, DK Publishing, Inc. (p. 203)



P. Tawrell, *Camping and Wilderness Survival: The Ultimate Outdoors Book*, Paul Tawrell (p. 98)

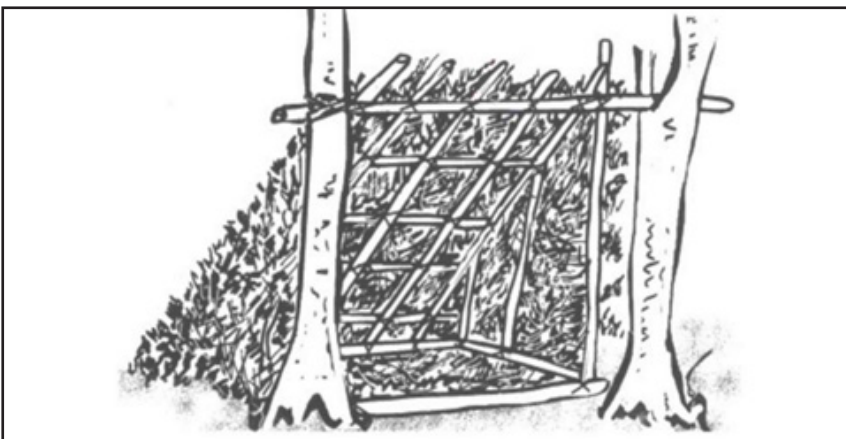


BIVAKI

Bivak je zasilno bivališče v naravi, ki si ga naredimo iz različnih pripomočkov: šotorska krila, ponjave, veje, listje, sneg, izkoristimo pa lahko tudi drevje in razne votline ter stene. Običajno postavimo bivak za dve ali tri osebe, kolikor se jih odpravi na pot, ko raziskujejo naravo in se učijo, kako se znajti s preprostimi pripomočki. Posebej pozorni moramo biti predvsem pri snežnem bivaku; bivak bo kompakten in trden le če bo sneg moker in mehek, nikoli pa ga ne smemo postaviti na strmem pobočju, ker je tam nevarnost plazov večja.




J. Wiseman, *The SAS Survival Handbook*, HarperCollins Publishers (p. 245)

Primeri:



P. Tawrell, *Camping and Wilderness Survival: The Ultimate Outdoors Book*, Paul Tawrell (p. 99)



ŠOTORSKO KRILO + VEZENJE:


Šotorsko krilo se dobi v posebej založenih trgovinah. Vse potrebne stvari pa prodajajo tudi v skavtarnici. Zelo ugodno je, če imamo šotorke iste znamke, saj se tako luknje ujemajo in lepo sedejo skupaj. Šotorsko krilo je lahko uporabno za marsikaj: Uporabimo ga lahko za sedenje, kot pelerino, zaveso in seveda tudi za gradnjo bivakov. Ker pa je velikokrat ena šotorka premalo jih moramo znati dobro zvezati skupaj.



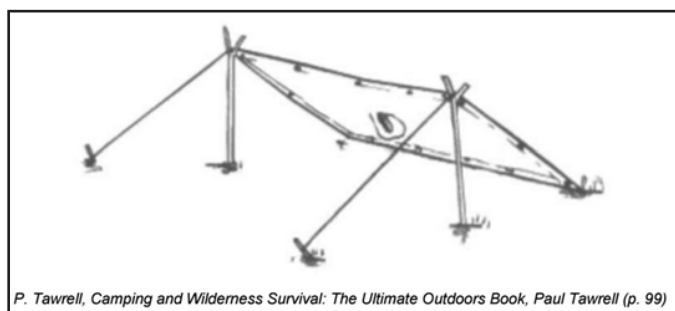
BIVAKI IZ ŠOTORSKEGA KRILA:

Spoznali smo šotorsko krilo in sedaj poizkušajmo iz njega narediti bivak. Bivak vedno delamo glede na razmere in potrebe, ki jih imamo. Če spi v bivaku ena oseba je ta bivak manjši od tistega v katerem spita dve osebi. Vedno pa najprej pregledamo kje bi bila ustrezna lokacija za postavitve bivaka – dobro preglej tla kjer postavljaš bivak.

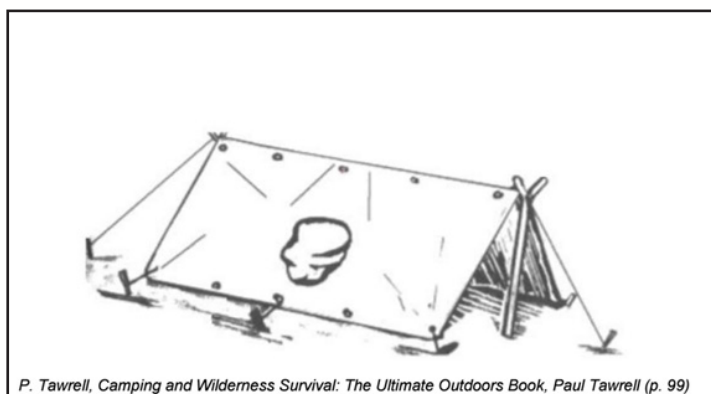
Nekaj primerov bivakov iz šotork:



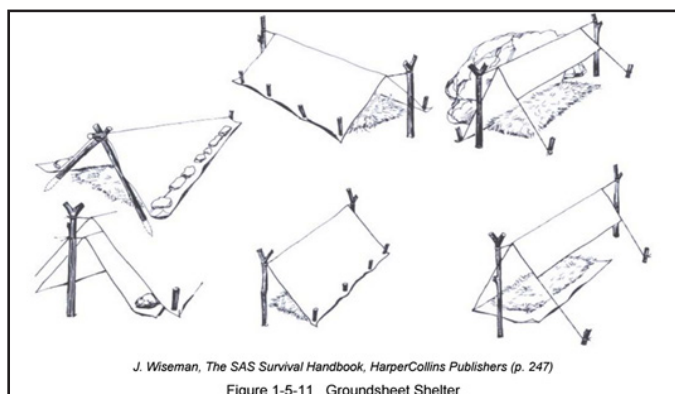
P. Tawrell, *Camping and Wilderness Survival: The Ultimate Outdoors Book*, Paul Tawrell (p. 99)



P. Tawrell, *Camping and Wilderness Survival: The Ultimate Outdoors Book*, Paul Tawrell (p. 99)



P. Tawrell, *Camping and Wilderness Survival: The Ultimate Outdoors Book*, Paul Tawrell (p. 99)



J. Wiseman, *The SAS Survival Handbook*, HarperCollins Publishers (p. 247)
Figure 1-5-11 Groundsheet Shelter

PREIZKUSI SE:

Vsak naj poizkusi zvezati skupaj dve šotorski krili, potem zvežite pa še dve in dve šotorki skupaj. Pazi na to kako obračaš šotorko!


Razdelite se po skupinah in naredite svoj bivak. Potem bomo bivake skupaj ocenili in pregledali njihovo uporabnost. Odločite se tudi za koliko oseb bo bivak, ki ga postavljate.



Tawrell, *Camping and Wilderness Survival, Second Edition*, Leonard Paul Tawrell (p. 397)



J. Wiseman, *The SAS Survival Handbook*, HarperCollins Publishers (p. 245)



P. Tawrell, *Camping and Wilderness Survival, Second Edition*, Leonard Paul Tawrell (p. 457)



Tawrell, *Camping and Wilderness Survival: The Ultimate Outdoors Book*, Paul Tawrell (p. 105)

Figure 1-5-13 Teepee



K. Berger, *Backpacking and Hiking*, DK Publishing, Inc. (p. 203)